

OFFRE SPECIALE DIF*

ZOOM SUR PHOTOSHOP

*Formations Inter-entreprises
du 28/11 au 09/12/2011
3 niveaux*

*Dans la limite des places disponibles
* Droit Individuel à la Formation*



525€ 425€ / jour
et par participant

Objectif de la formation :

Découvrir le traitement des images numériques couleur ainsi que leur séparation quadrichromique. Répondre aux besoins des photographes, photographeurs, des créatifs et des inventeurs d'images. Acquérir une méthode de travail professionnelle

Durée : 3 jours (21 heures)

Groupe : 4 participants

Public et prérequis

Toute personne désirant s'ouvrir aux techniques de traitement informatique de l'image

Formateurs et méthode pédagogique :

Dominique de LA SELLE

Formatrice PAO, 10 ans d'expérience en centre de formation
Un ordinateur par stagiaire.

Programme de la formation

1. L'espace de travail et les fondamentaux

- Les outils, les panneaux, les menus
- Le pixel, la résolution d'une image ppp
- Choisir la résolution, ré échantillonner une image, la numérisation

2. Transformation d'une image

- Rogner, redimensionner, redresser une image
- Les transformations géométriques telles que rotation, homothétie, inclinaison, symétrie, torsion et perspective

3. Corrections colorimétriques

- Choisir un mode couleurs (RVB, CMJN...)
- Diagnostiquer la qualité d'une image
- Effectuer les corrections colorimétriques avec les niveaux, les courbes, la balance des couleurs, noir et blanc, teinte saturation, corriger un contre-jour.

4. Les outils de retouche

- Utiliser les multiples outils de retouche locale tels que le tampon, le correcteur, l'outil pièce, la netteté, la densité
- Nettoyer et restaurer une photo ancienne
- Effectuer de la retouche photo de mode et beauté

5. Les outils de sélection

- Rectangles et ellipses, Lassos et baguette magique, Sélection rapide et amélioration du contour
- Comprendre le contour progressif ainsi que les particularités du menu sélection
- Sélectionner, déplacer, supprimer, gommer, dupliquer et mémoriser les objets
- Exploiter les claques, superposition, modification des emplacements

6. Gestion du texte

- Découvrir la gestion d'un texte Bitmap
- Concevoir un logo ou un titre

7. Sortie directe et indirecte

- Choisir le bon format d'enregistrement (PSD, TIFF, EPS, PDF, JPG...)
- Imprimer une image, Gérer les options d'impression

Version logiciel : CS5 sous environnement Windows

TARIFS

PLANNING

Par participant

1 275 € HT

Du 28/11/ 2011

Au 30/11/2011

-

-

-

-

-

-

-

-

<http://www.kiela.fr>

☎ : 01.42.21.09.78

@ : info@kiela.fr

Objectif de la formation :

Maîtriser des fonctions avancées du logiciel

Durée : 2 jours (14 heures)

Groupe : 4 participants

Public et prérequis

Toute personne désirant s'ouvrir aux techniques de traitement informatique de l'image.

Il est nécessaire d'être utilisateur régulier de PHOTOSHOP ou d'avoir suivi le cours PHOTOSHOP niveau 1

Formateurs et méthode pédagogique :

Dominique de LA SELLE

Formatrice PAO, 10 ans d'expérience en centre de formation

Un ordinateur par stagiaire.

Programme de la formation

1. Améliorer les sélections

- Maîtriser l'outil plume et les courbes de Béziérs
- Convertir un tracé en sélection et inversement
- Dessiner des formes avec les outils vectoriels et les calques de formes

2. Le montage photo

- Effectuer un détourage de qualité, améliorer le contour
- Créer des transparences avec les masques de fusion
- Créer des transparences avec les masques vectoriels
- Utiliser les calques de remplissage pour créer des fonds

3. Les effets spéciaux

- Utiliser les masques d'écrêtage pour incrustations ou réglages ciblés
- Utiliser les styles de calques : ombre portée, biseautage, estampage, lueur externe, contour.
- Utiliser les filtres pour des effets artistiques, le flou, la netteté

4. Les formats d'enregistrement

- Choisir le bon format d'enregistrement pour les tracés ou les sélections

Version logiciel : CS5 sous environnement Windows

TARIFS

Par participant

850 € HT

-

-

-

-

PLANNING

Du 1^{er} décembre 2011

Au 02/12/2011


-

-

-

-

<http://www.kiela.fr>

 : 01.42.21.09.78

@ : info@kiela.fr

Objectif de la formation :

Maîtriser les nouvelles fonctions de la CS5 et les fonctions avancées du logiciel

Durée : 2 jours (14 heures)

Groupe : 4 participants max.

Public et prérequis

Toute personne chargée de la réalisation de documents. Il est nécessaire d'être utilisateur régulier de PHOTOSHOP ou d'avoir suivi les cours PHOTOSHOP niveau 1 et 2

Formateurs et méthode pédagogique :

Dominique de LA SELLE

Formatrice PAO, 10 ans d'expérience en centre de formation
Un ordinateur par stagiaire.

Programme de la formation

1. Les nouveautés de la CS5

- Désincliner et recadrer une image
- La déformation de la marionnette
- La retouche avancée, amélioration des outils correcteur et netteté
- Nouvelles fonctions pour améliorer le contour des sélections
- Remplir une sélection avec le contenu pris en compte

2. Les fonctions avancées

- La sélection en mode masque
- Améliorer le contour d'un masque de fusion
- Créer une transparence progressive sur un masque de fusion
- Les masques d'écrêtage
- Les masques vectoriels
- Les objets dynamiques
- Les filtres dynamiques, la galerie de filtres, les filtre fluidité, point de fuite
- Le texte captif et le texte curviligne
- Les compositions de calques
- La création de scripts

- Le traitement d'images par lot
- L'alignement automatique des calques, création d'un panorama
- Optimiser la taille des images pour les pages Web (GIF, JPEG,...)
- Panneau Animation et exportation en Gif animé

Version logiciel : CS5 sous environnement Windows

TARIFS

Par participant	850 € HT
-----------------	----------

-	-
---	---

-	-
---	---


PLANNING

Du 08/12/2011	Au 09/12/2011
---------------	---------------

-	-
---	---

-	-
---	---

<http://www.kiela.fr>

 : 01.42.21.09.78

@ : info@kiela.fr

NOTRE CONSULTANTE

Ces formations seront animées par **Dominique de LA SELLE**

Diplômée de l'Ecole des Beaux-Arts

Formatrice PAO, 10 ans d'expérience en centre de formation

Compétences à la fois :

- ✓ Technique : expérience de 15 ans en tant que Graphiste-Maquettiste
- ✓ Pédagogique : expérience de 10 ans en tant que Formatrice et Responsable pédagogique

Sa méthode pédagogique est basée sur la connaissance de la chaîne graphique, la maîtrise de l'outil et les méthodes de travail, à l'aide de nombreux exercices pratiques.

LIEU DE LA FORMATION

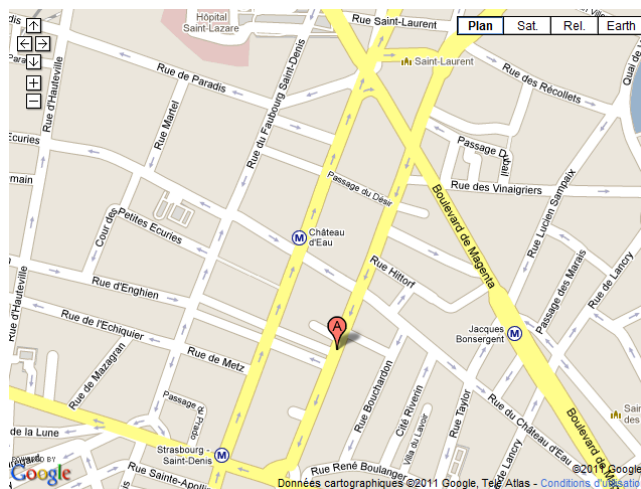
45 rue du Faubourg St Martin,
75010 PARIS
Tel: 01.42.21.09.78.
@ : info@kiela.fr

Accès :

Station Strasbourg – Saint Denis



*A quelques pas des stations Château d'eau
et Gare de l'Est (RER, métros, TGV...)*



45, rue du faubourg Saint Martin, 75010 PARIS.
Tel : 01.42.21.09.78. Fax: 09.54.36.09.78
Email: info@kiela.fr - Site web: <http://www.kiela.fr>
SARL au capital de 15 000€. Siret : 494 177 538 000 19. APE : 8559A
Numéro de déclaration d'activité/formation : 11 75 41644 75

ILS NOUS FONT CONFIANCE

